

Aneomonen



Medlemsblad för
Hallsbergs Naturskyddsförening
Nr 2 2006



En naturfotograf är alltid beredd!
Efter frukosten ropade min sambo ”här har du en gratis!”
En hittills oidentifierad mätarfjäril satt på golvet och vilade sig.
Välkommen på vår studiecirkel i naturfotografering!

Innehåll:

Miljövänliga veckan 2
Boktips 2
Studiecirkel i Naturfoto 3

Program 2006 4
Internettips 6

Ekologiskt kaffe tema för Miljövänliga veckan

Vi svenskar är världens näst största kaffekonsumenter. Kaffet är en av världens viktigaste handelsvaror och miljontals småbonders levebröd. Våra kaffevanor påverkar i högsta grad andra.

Konventionell odling av kaffe innebär ett intensivt bruk av kemikalier. Kaffe hör till de mer besprutade grödorna. I minst 70 procent av världens kaffeodlingar används bekämpningsmedel.

De största skadorna av gifterna drabbar dem som besprutar odlingarna, ofta utan skyddsutrustning. Men medlen har förstås även effekter på den biologiska mångfalden och på vattendragen.

Merparten av det kaffe som dricks i Sverige produceras inte på ett etiskt försvarbart sätt. Produktionen är inte miljömässigt hållbar och har ofta svåra sociala konsekvenser. Det visar en rapport från SwedWatch som gjordes förra året.

Efter Svenska Naturskydds-

föreningens framgångsrika kaffe-kampanj för 10 år sedan har den svenska konsumtionen av eko-kaffe ökat rejält, till runt tre procent. En lovvärd notering, som samtidigt avslöjar att mycket återstår att göra. Målet för årets Miljövänliga vecka är att försäljningen ska öka till 5 procent. Vi vill att fler väljer kaffe som är både KRAV- och Rättvisemärkt!

Miljövänliga veckan äger som alltid rum vecka 40, i år 30 september till 8 oktober.

Jessica Andréason

(Från SNF:s Webbplats)

(Vi deltar bl.a. med vårt stånd på Hallsbergsmarken 6 oktober.)

Ett boktips

Svenska fjärilar - En fälthandbok

av Bo Söderström

En oundgänglig bok för alla fjärilsskådare, fjärilsfotografer och andra naturintresserade. Bo Söderström gjorde tydligen inte mycket annat under 2–3 fältsäsonger än att fotografera fjärilar. Resultatet, tillsammans med text om fjärilarna, har blivit en fantastisk bok för att identifiera de fjärilar man hittar i naturen.

Det speciella med boken är att alla arterna är fotograferade, och därmed i naturliga ställningar så som man ser dem i naturen. Den kompletterar utmärkt dagfjärilsdelen i Nationalnyckeln

Sture Hermansson



Studiecirkel i naturfoto

Söndagen den 20:e augusti träffas vi som är intresserade av att gå på kamerajakt tillsammans i Herrfallsäng. Det blir i form av en studiecirkel vilket innebär att man träffas och ger varandra tips och inspiration.

Jag har fotograferat på olika sätt sedan augusti 1963, men på de senaste åren har det blivit mera än någonsin förut. Det beror på att jag skaffat digitalkamera som gett möjlighet att knäppa utan att tänka på vad filmen kostar. Det har också gett anledning till att koma ut i naturen mer än annars och har helt enkelt gjort livet roligare.

Jag tycker att fotograferingen blir intressantare om man sätter ett tema som man kan följa.

Ex:

- Fotografera orkidéer,
- fridlysta träd,
- utvecklingen under ett år, eller år från år i ett utvalt område ex. Herrfallsäng.
- Fjärilar. Jag har sysslat mycket med fjärilar det senaste året. Det har varit fascinerande att se hur mycket nytt man kan upptäcka om man besöker olika platser inom en mils radie, och särskilt trevligt har det känts att göra nya upptäckter gång på gång i samma område vid upprepade besök.

Man kan också visa upp sina bilder på Internet. En del av mina kan ses på www.pbase.com/stureh

Sture Hermansson



En kompaktkamera är liten och kan alltid vara med. Med nya kompaktkameror brukar man kunna komma mycket nära, men det gäller att inte skrämma djuren då...



En "superzoom" ger möjlighet att zooma in föremål eller djur på längre avstånd. Det brukar också gå att skruva på närbildslinser och andra tillbehör framtill



En systemkamera ger möjlighet att köpa till många olika objektiv, blixtrar och andra tillbehör. Nackdelen är att utrustningen kan bli både stor och tung att bära med sig.



HÖST- 20

-
- Söndag
20 augusti
kl. 9.00
- Studiecirkel i naturfoto.**
Första träffen. Samling i Herrfallsäng
-
- Onsdag
23 augusti
kl. 18.00
- FLADDERMUSEXKURSION** med experten Marie Nedinge i Rånnesta, Tysslingen. Medtag eget fika eller gör det i serveringen där. Samarrangemang med Tysslinge-stiftelsen. (*Länsförbundets arr.*)
-
- Söndag
10 sept
kl. 8.00
- Vandring på Munkastigen.** Bosjön–Olshammar.
Samling Konsum Hallsberg. Ledare Inger Eriksson tel. 0582-13075
-
- Söndag
10 sep
- Studiecirkel i naturfoto**
Andra träffen. Vi kommer överens på första träffen var vi ska träffas denna gång
-
- v40
- Miljövänliga veckan**
-
- Fredag
6 oktober
- Besök vårt stånd på **Hallsbergsmarknaden**
-
- Söndag 15
okt. kl.
10.00
- SMAKA PÅ NATUREN** - familjeaktivitet. Medtag eget fika och korg eller mugg att plocka i. Ev. svampbok / bärbok.
Hembygdsparken i Askersund. Upplysningar på Askersunds hemsida.
Från Länsförbundet
-
- Måndag
6 november
- Medlemmarnas bilder**
kl. 19.00 i Kantakrogen, Hallsbergs hembygdsgård.
-

PROGRAM 06



Programmet finns också på vår hemsida www.hallsberg.snf.se
Kontrollera gärna om det har kommit in några ändringar där!

Länsförbundets program hittar du på www.orebro.snf.se/aktuellt.htm

Våra vänner i Kumla har också ett intressant program. www.kumla.snf.se/

Frågor? Ring Sture Hermansson 0582-135 87 eller Arne Holmer 0582-407 58

Glöm inte att ta med matsäck när vi åker ut i skogen.
Stövlar eller kängor är bra att ha där ute. Ta gärna med vänner och bekanta.
Alla är välkomna!

Våra arrangemang
sker i samarbete med
Studieförbundet



Länsstyrelsens hemsida

Länsstyrelsens hemsida (www.t.lst.se) uppdateras ofta och nu är sidan om länets naturreservat igång igen.

Leta på den lilla rutan Ämnesområden till vänster på öppningssidan. Välj Naturvård och klicka på OK. Välj Naturreservat och sedan Hallsberg så får du sidan nedan med naturreservaten i Hallsbergs kommun.



Startsidan/Naturvård/Naturreservat/Hallsberg/

Ämnesområden

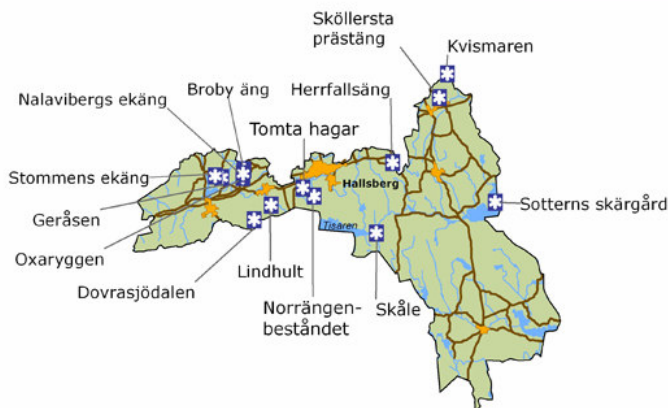
Naturreservat

- > Askersund
- > Degerfors
- > Hällefors
- ▼ **Hallsberg**
 - > Dovrasjödalen
 - > Geråsen
 - > Herrfallsäng
 - > Kvismaren
 - > Lindhult
 - > Norrängenbeståndet
 - > Skåle
 - > Sköllesta Prästäng
 - > Sotterns skärgård
 - > Stommens ekäng
 - > Tomta hagar
- > Karlskoga
- > Kumla
- > Laxå
- > Lekeberg
- > Lindesberg
- > Ljusnarsberg
- > Nora
- > Örebro

Hallsberg

På kartan nedan ser du alla naturreservat i Hallsbergs kommun. Du kan klicka på reservatsnamnet för att komma direkt till reservatets egen sida. Du kan också använda länkarna med reservatsnamn under kartan.

Observera att alla reservat ännu inte ligger ute på nätet.



- [Dovrasjödalen](#)
- [Geråsen](#)
- [Herrfallsäng](#)
- [Kvismaren](#)
- [Lindhult](#)
- [Norrängenbeståndet](#)
- [Skåle](#)
- [Sköllesta Prästäng](#)
- [Sotterns skärgård](#)
- [Stommens ekäng](#)
- [Tomta hagar](#)

Artportalen

Här kan du rapportera eller se rapporter om förekomst av fåglar, kärlväxter, fjärilar eller svampar. Det är ideella föreningar som står bakom var och en av de fyra delarna, och de ser lite olika ut. Men har man lärt sig hur en fungerar kan man nog använda de andra också.

Fåglaorna är mest rapporterade med ca 10 000 rapporter och ca 100 000 visningar per dag.

Exempel på användning

Börja med att klicka på önskat rapportsystem, ex. fjärilar. Då kommer en introduktionssida där du kan se en karta med rapporter av några aktuella arter och ett menysystem på två rader.

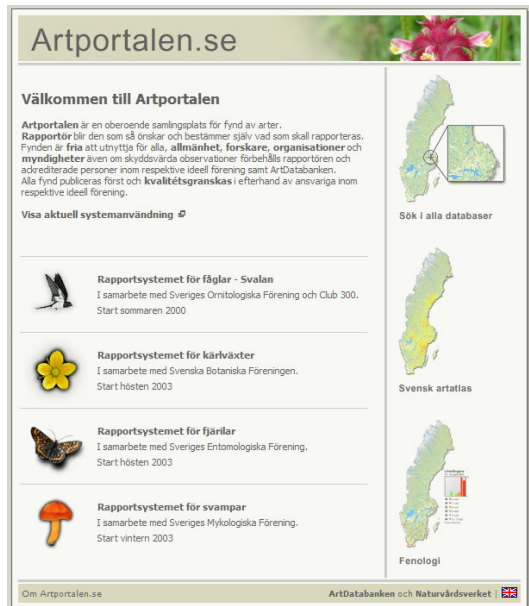
Klicka på Visa fynd och ev. på Art. Skriv sedan in början av namnet på den art du vill se rapporter om och klicka på sök art.

Klicka sedan på det latinska namnet på den rätta arten.

(Jag skrev in sorg och klickade på sorgmantel i exemplet till höger)

Du kan också välja period eller område som du vill söka på. Om du vill se Närke klickar du på Region och väljer Närke i rätt ruta.

Nu är det dags att se rapporterna. Klicka på Presentera fynd och välj bland alternativen. När jag valde Landskapskarta fick jag först veta att den innehöll mer än 50 obsar. Jag klickade på Visa max 200 obsar långt till höger på skärmen och på OK i varningsrutan som följde. Då fick jag kartan till höger. Genom att klicka på punkten vid Tripphultsjön kom rutan med datum och namn på observatören fram.



Artportalen.se

Välkommen till Artportalen

Artportalen är en oberoende samlingsplats för fynd av arter. Rapportör blir den som så önskar och bestämmer själv vad som skall rapporteras. Fyndet är fria att utnyttja för alla, allmänhet, forskare, organisationer och myndigheter även om skyddsvärda observationer förbehålls rapportören och ackrediterade personer inom respektive ideell förening samt ArtDatabanken. Alla fynd publiceras först och kvalitetsgranskas i efterhand av ansvariga inom respektive ideell förening.

Visa aktuell systemanvändning

Rapportsystemet för fåglar - Svalan
I samarbete med Sveriges Ornitologiska Förening och Club 300.
Start sommaren 2000

Rapportsystemet för kärlväxter
I samarbete med Svenska Botaniska Föreningen.
Start hösten 2003

Rapportsystemet för fjärilar
I samarbete med Sveriges Entomologiska Förening.
Start hösten 2003

Rapportsystemet för svampar
I samarbete med Sveriges Mykologiska Förening.
Start vintern 2003

Sök i alla databaser

Svensk artatlas

Fenologi

Om Artportalen.se ArtDatabanken och Naturvårdsverket



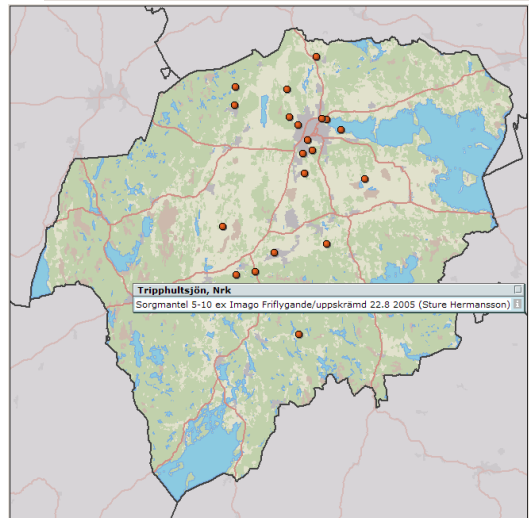
Start Bli rapportör Visa fynd Artlistor Logga in

Info Art Period Geografiskt fönster Region Övrigt Presentera fynd

SÖK ART

Söksträng: SÖK ART

(Sorgklädd fältmätare) [Epirrhoe hastulata](#)
(Sorgmantel) [Nymphalis antiopa](#)



Tripphultsjön, Nrke

Sorgmantel 5-10 ex. Imago Priflygande/upskrämd 22.8.2005 (Sture Hermansson)

Hallsbergs Naturskyddsförening

Kontaktpersoner:

Sture Hermansson 0582-135 87

Arne Holmer 0582-407 58

